



# alpina

Il calore  
della tradizione

TOP TB65 Wood



[domal.it](http://domal.it)

By  Hydro

# alpina

## TOP TB65 Wood

### Caratteristiche Tecniche



#### PRESTAZIONI DI TENUTA

Dimensioni l.1440 x h.1490 mm 2 ante

#### Permeabilità all'aria



CLASSE 4

#### Tenuta all'acqua



CLASSE E<sub>1500</sub>

#### Resistenza al vento



CLASSE C5



#### PRESTAZIONI TERMICHE

Dimensioni l.1540 x h.1480 mm 2 ante

Uw= 1,26 W/m<sup>2</sup>K

con vetro Ug = 1,0 W/m<sup>2</sup>K psi = 0,035 W/mK

Uw= 0,99

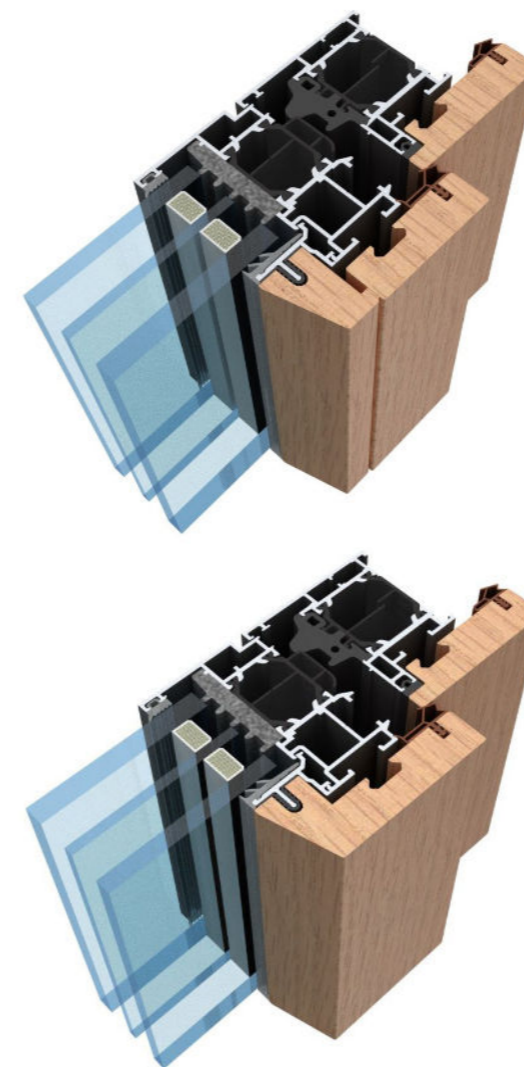
con vetro Ug= 0,6 W/m<sup>2</sup>K Psi 0,031 W/mK



#### PRESTAZIONI ACUSTICHE

Dimensioni l.1280 x h.1530 mm 1 anta

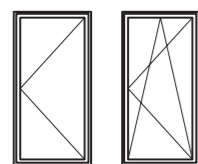
Rw = 45 dB



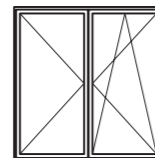
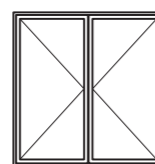
Configurazioni

Sezione telaio 68,8 mm  
Sezione anta 92,8 mm

1 anta



2 ante



Finiture

DOMAL OFFRE UN'AMPIA SCELTA DI FINITURE DI LEGNO MASSELLO PER L'INTERNO. TUTTE REALIZZATE CON I PIÙ ALTI STANDARD QUALITATIVI E PROPOSTE IN TRE DIVERSE COLLEZIONI.

#### Domus Classica

Finiture tradizionali, ideali per ambienti classici ed accoglienti. Legno tinto o laccato, anche a campione. A poro aperto, con una più evidente presenza della venatura del legno, o a poro chiuso, dall'effetto maggiormente coprente.

#### Domus Design

Le finiture speciali, ricercate e di tendenza, in linea con i trend del design. Consentono la massima integrazione del serramento con lo stile degli arredamenti più moderni.

#### Domus Esclusiva

Finiture realizzate in esclusiva per Domal che coniugano tonalità a particolari aspetti materici per regalare sensazioni tattili vellutate, i colori e le superfici grezze delle pietre lavorate a spacco, o l'atmosfera decapè e romantica del recupero dei mobili antichi.

PER L'ESTERNO, IN ALLUMINIO, È POSSIBILE SCEGLIERE TRA LE INFINITE POSSIBILITÀ DI FINITURE OFFERTE DA DOMAL.