



aliente

La leggerezza
del design.

AS TB65
AS TB65 HI



domal.it

By  Hydro

aliente

AS TB65 - AS TB65 HI

Caratteristiche Tecniche



PRESTAZIONI DI TENUTA

Dimensioni l.1434 x h.1634 mm 1 anta

Permeabilità all'aria



CLASSE 4

Tenuta all'acqua



CLASSE 9A

Resistenza al vento



CLASSE C4



PRESTAZIONI TERMICHE

Dimensioni l.1540 x h.1480 mm 2 ante

Uw= 1,10

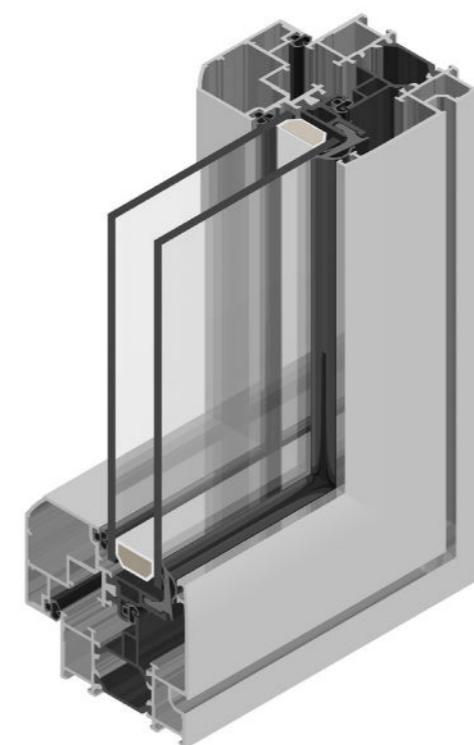
con vetro Ug= 0,7 W/m²K Psi 0,033 W/Mk



PRESTAZIONI ACUSTICHE

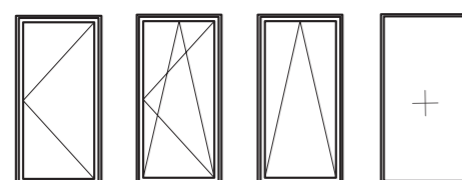
Dimensioni l.1450 x h.1600 mm 1 anta

Rw = 40 dB

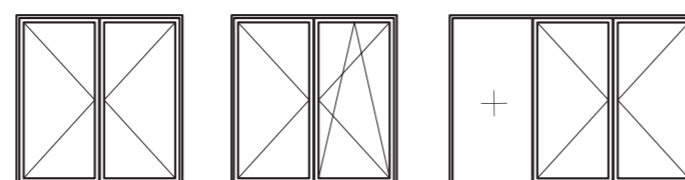


Sezione telaio 65 mm / Sezione anta 73,6 mm

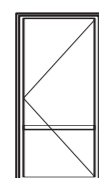
1 Anta



2 Ante



Porta finestra



Configurazioni

Finiture

IL DESIGN SI METTE IN LUCE.
LA NUOVA LINEA ALIANTE
RISPONDE ALLE ULTIME TENDENZE
PROGETTUALI, RIDOTTO SPESSORE
DEI PROFILI A FAVORE
DELLA MASSIMA LUMINOSITÀ
DEGLI AMBIENTI CREANDO
CONTINUITÀ VISIVA TRA INTERNO
ED ESTERNO

Domal AS TB65 è il recente sistema battente che presenta un ridotto impatto visivo dei profili in vista (nodo centrale 76mm e nodo laterale 74,2mm). Ne risultano più ampie superfici vetrate con conseguente maggior luminosità degli ambienti. In più la caratteristica dell'anta a scomparsa consente anche esternamente di ridurre al minimo l'alluminio in vista rispondendo ai più recenti trend della composizione architettonica. Domal AS TB65 è il prodotto ottimale per gli interventi di ristrutturazione in quanto, grazie ad elementi dedicati, è possibile intervenire con l'installazione dei nuovi serramenti direttamente sui vecchi telai già presenti nell'abitazione. Anche da un punto di vista estetico è studiato per garantire l'armonia compositiva del serramento grazie alla possibilità di posizionare la maniglia in posizione perfettamente centrale e simmetrica. Non per ultimo, armonia e funzionalità sono garantite anche dalla possibilità di scegliere l'opzione soglia ribassata nelle soluzioni porta-finestra che garantisce facilità di accesso alle persone a mobilità ridotta.

DOMAL OFFRE UN'INCREDIBILE
GAMMA DI OPZIONI NELLE FINITURE.

Tenui tinte pastello o brillanti effetti metallizzati. Laccati lisci e lucenti oppure opachi ruvidi e naturali. Effetti legno capaci di replicare venature e texture dei legni più pregiati. Fiore all'occhiello è l'opzione bicolore che consente di scegliere due finiture diverse per interno ed esterno.

La qualità dei nostri processi produttivi è certificata: tutti i materiali sono sottoposti a un accurato controllo di produzione e di laboratorio, nel rispetto delle specifiche Qualicoat, Qualideco e Seaside stabilite da Qualital.