



alchimia

La formula
ideale.

TOP TB75



domal.it

By  Hydro

alchimia

TOP TB75

Caratteristiche Tecniche



PRESTAZIONI DI TENUTA

Dimensioni l.1440 x h.1490 mm 2 ante

Permeabilità all'aria



CLASSE 4

Tenuta all'acqua



CLASSE E₁₅₀₀

Resistenza al vento



CLASSE C5



PRESTAZIONI TERMICHE

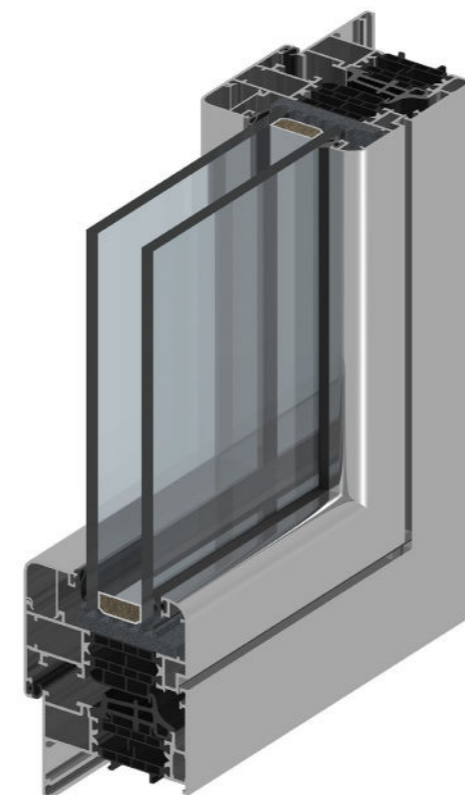
Dimensioni l.1540 x h.1480 mm 2 ante

Uw= 0,98

con vetro Ug= 0,6 W/m²K Psi 0,033 W/mK

Uw= 1,27

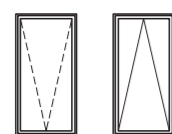

con vetro Ug= 1,0 W/m²K Psi 0,035 W/mK



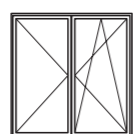
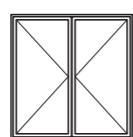
Configurazioni

Sezione telaio 75 mm
Sezione anta 84,5 mm

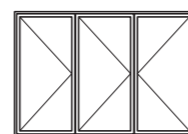
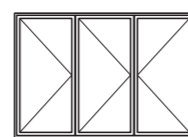
1 Anta



2 Ante



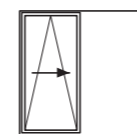
3 Ante



Bilico



Scorrevole parallelo



STILE CLASSICO O MODERNO,
IN CITTÀ COME IN CAMPAGNA,
LA LINEA ALCHIMIA SI INTEGRA
PERFETTAMENTE IN OGNI CONTESTO.
PER AMBIENTI DA RISTRUTTURARE
O CREARE EX NOVO PREPARATEVI
AD ESALTARE AL MEGLIO
OGNI SPAZIO ABITATIVO.

Domal Top TB75 è la soluzione più all'avanguardia per
rispondere alle più severe esigenze di isolamento termico.

Le particolari specifiche tecniche alla base progettuale consentono al sistema a battente Domal di raggiungere i criteri di accesso ai diversi Ecobonus, con l'utilizzo di un triplo vetro, in tutte le zone climatiche

Anche la resistenza all'aria, all'acqua e al vento hanno decretato il TOP TB75 una finestra al top, permettendogli di raggiungere **ottimi risultati nei test.** E se le performance termiche e di tenuta agli agenti atmosferici sono già un ottimo traguardo, anche **il design regala all'occhio la sua parte:** profili delle ante stondati o smussati, o in alternativa contorni dalle linee squadrate e rigorose, rispondono efficacemente allo stile desiderato. Il sistema Domal TOP TB75 ha inoltre la possibilità di essere **declinato in numerose applicazioni:** dalle finestre con apertura a battente, a quelle a sporgere, da quelle a bilico o vasistas fino alle finestre e portefinestre scorrevoli parallele.

Finiture

SI CHIAMANO FINITURE, MA SONO INFINITE.

Tenui tinte pastello o brillanti effetti metallizzati. Laccati lisci e lucenti oppure opachi ruvidi e naturali. Effetti legno capaci di replicare venature e texture dei legni più pregiati. Fiore all'occhiello è l'opzione bicolore che consente di scegliere due finiture diverse per interno ed esterno.

La qualità dei nostri processi produttivi è certificata: tutti i materiali sono sottoposti a un accurato controllo di produzione e di laboratorio, nel rispetto delle specifiche Qualicoat, Qualideco e Seaside stabilite da Qualital.